





















- EG--  = 1. Sicherungsautomat B, 16A, 1-pol
- EG--  = 2. Sicherungsautomat B, 16A, 1-pol
- EG--  = 3. Sicherungsautomat B, 16A, 1-pol
- EG--  = 4. Sicherungsautomat B, 16A, 1-pol
- EG--  = 5. Sicherungsautomat B, 16A, 1-pol
- EG--  = 6. Sicherungsautomat B, 16A, 1-pol
- EG--  = 7. Sicherungsautomat B, 16A, 1-pol
- EG--  = 8. Sicherungsautomat B, 16A, 1-pol
- EG--  = 9. Sicherungsautomat B, 16A, 1-pol
- EG/DG--  = 10. Sicherungsautomat B, 16A, 1-pol
- DG--  = 11. Sicherungsautomat B, 16A, 1-pol
- DG--  = 12. Sicherungsautomat B, 16A, 1-pol
- DG--  = 13. Sicherungsautomat B, 16A, 1-pol
- DG--  = 14. Sicherungsautomat B, 16A, 1-pol
- EG--  = 15. Sicherungsautomat B, 16A, 1-pol
(reserviert für Wärmepumpe)
- EG--  = Sicherungsautomat B, 32A, 3-pol
(Herdanschluss)
- EG--  = Sicherungsautomat B, 32A, 3-pol
(NYY 5x6 qmm Carport)

Legende

- S4--  = Ausschalter mit Brennstellenzuordnung
- S16--  = Wechselschalter mit Brennstellenzuordnung
- S11--  = Kreuzschalter mit Brennstellenzuordnung
- S8--  = Serienschalter mit Brennstellenzuordnung
- S10--  = Kontrollschalter mit Brennstellenzuordnung
-  = Raumthermostat
- L3 d=20mm--  = Leerrohr mit Zuordnung und Durchmesser
-  = SAT-Dose mit Kabel zum Spitzboden
-  = Steckdose
- S10--  = Aussensteckdose mit Schalterzuordnung
-  = E-Geräte Anschluss
-  = Herdanschluss
- WP--  = Anschluss Wärmepumpe
- S4--  = Deckenauslass mit Schalterzuordnung
- S8--  = Wandauslass mit Schalterzuordnung
- Deckenauslass Dauerstrom 230V--  = Decken- oder Bodenauslass für Dauerstrom
-  = Klingeltaster
-  = Gong
-  = Rauchmelder